

# COMMUNITY SOLUTIONS' GILROY INNOVATORS' COMMUNITY ASSESSMENT

Community assessment was developed, distributed, and collected by the Gilroy Innovators young adult and adult groups. The purpose of the community assessment is to understand our community's perspectives on domestic violence and sexual abuse. In total we had 288 English surveys and 119 Spanish surveys that were collected in October & November 2020. The majority of the respondents in the English survey were under the age of 19 (75%) and 16.3% between the ages of 20-30. Additionally, 75% of the respondents identified as Female. The majority of the respondents identified as heterosexual (73%) and we had 17% of individuals identified as as other orientations (gay, lesbian, pan, asexual, bisexual, etc). The majority of the respondents identified as Latinx (71%), 11.5% as White, 7% Asian, 6% multiple races.



Of survey respondents believe that media contributes to the normalization of sexual violence.

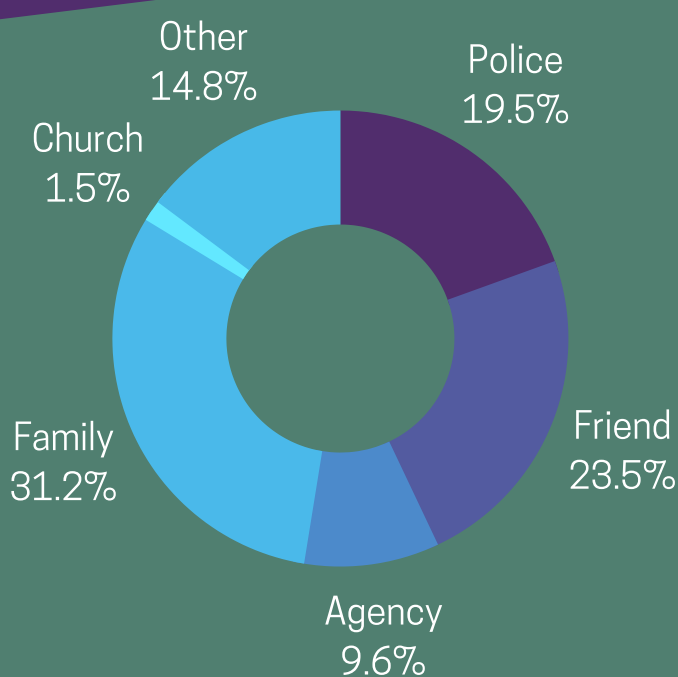


56%

Of survey respondents knows someone who experienced domestic violence or sexual abuse

## SEEKING HELP

Survey respondents were asked "if you were a victim of domestic violence or sexual assault where would you go for help?"



## DOES LOCATION MATTER?



19% of respondents believe domestic violence happens in certain parts of their communities. 66 respondents filled in answers such such as lower income areas, "East Side Gilroy", in areas with poverty, San Jose, and other locations

## ABUSE EXPERIENCED

Respondents were asked has your partner done any of the following? Answers below represent if the answer was "yes" or "sometimes"



# COMMUNITY SOLUTIONS' GILROY INNOVATORS' COMMUNITY ASSESSMENT

Community assessment was developed, distributed, and collected by the Gilroy Innovators young adult and adult groups. The purpose of the community assessment is to understand our community's perspectives on domestic violence and sexual abuse. In total we had 288 English surveys and 119 Spanish surveys that were collected in October & November 2020. Most of the respondents in the survey in Spanish were between 20 and 64 years old (92.5%) and only 4% were under 19 years old. Furthermore, 79% of the respondents identified themselves as female. Most of the respondents identified as heterosexual (77%) and 21% of the people chose not to answer. The majority of respondents identified themselves as Latino (95.8%), 2.5% as white, and 1.7% preferred not to respond.

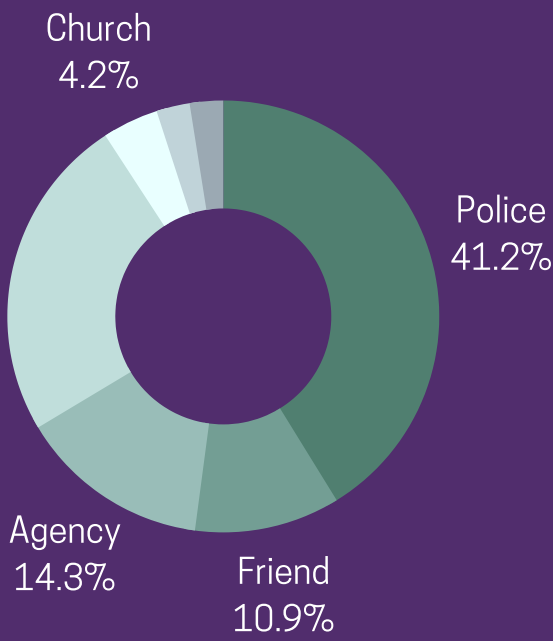
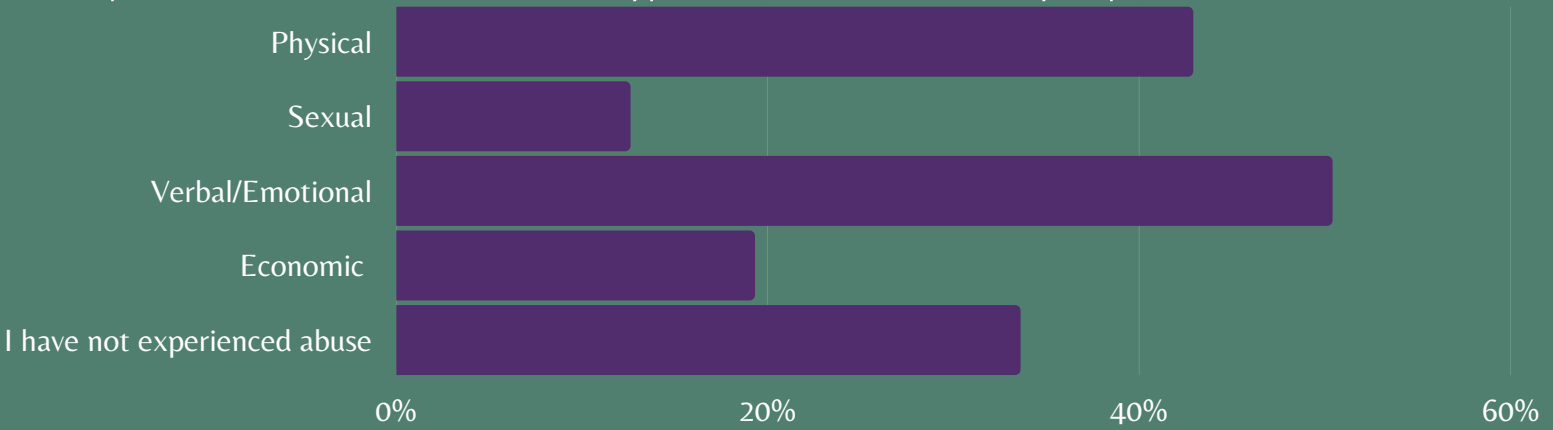
## 59%

Of those surveyed know or know someone who has experienced domestic violence or sexual abuse



## ABUSE EXPERIENCED

Respondents were asked "What types of abuse have they experienced?"

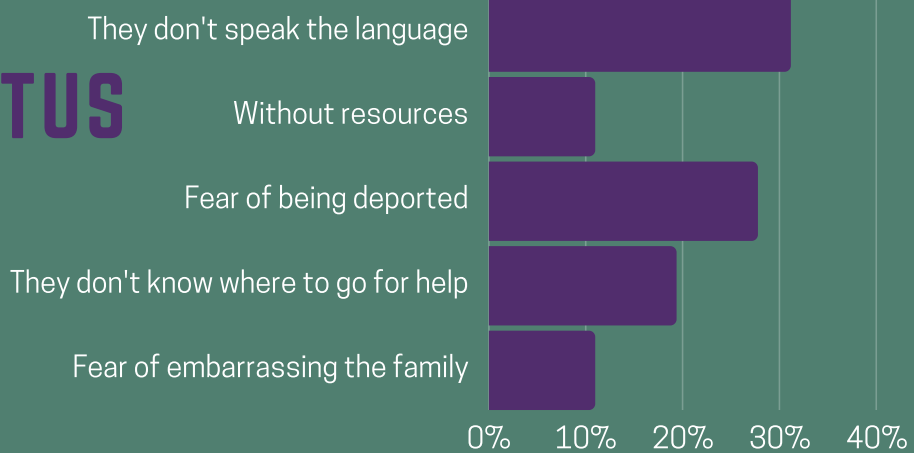


## SEEKING HELP

Respondents were asked if they were a victim of domestic violence or sexual assault who would you seek help from?

## IMPACT OF IMMIGRATION STATUS

Respondents were asked, "What do you think are the greatest difficulties immigrants have in getting help when they are victims of domestic or partner abuse?"



## REACTION TO ABUSE

No, but I regret not intervening  
11.5%



We asked respondents, "have you ever intervened (directly or indirectly) when witnessing domestic or intimate partner abuse?"

No but I would  
55.7%

Yes, I have intervened  
32.8%

# COMMUNITY SOLUTIONS' INNOVADORES DE GILROY EVALUACIÓN COMUNITARIA

La evaluación de la comunidad fue desarrollada, distribuida y recopilada por los Grupos innovadores de jóvenes y adultos en Gilroy. El propósito de la evaluación comunitaria es comprender las perspectivas de nuestra comunidad sobre la violencia doméstica y abuso sexual. En total, tuvimos 288 encuestas en inglés y 119 encuestas en español que fueron recopilados en Octubre y Noviembre de 2020. La mayoría de los encuestados en la encuesta en inglés tenían menos de 19 años (75%) y el 16,3% tenían entre 20 y 30 años. Además, el 75% de los encuestados se identificaron como mujeres. La mayoría de los encuestados se identificaron como heterosexuales (73%) y el 17% de los individuos se identificaron con otras orientaciones (gay, lesbiana, pan, asexual, bisexual, etc.). La mayoría de los encuestados se identificaron como latinos (71%), 11,5% como blancos, 7% asiáticos, 6% de razas múltiples.



20%

De los encuestados creen que los medios de comunicación contribuyen a la normalización de la violencia sexual.

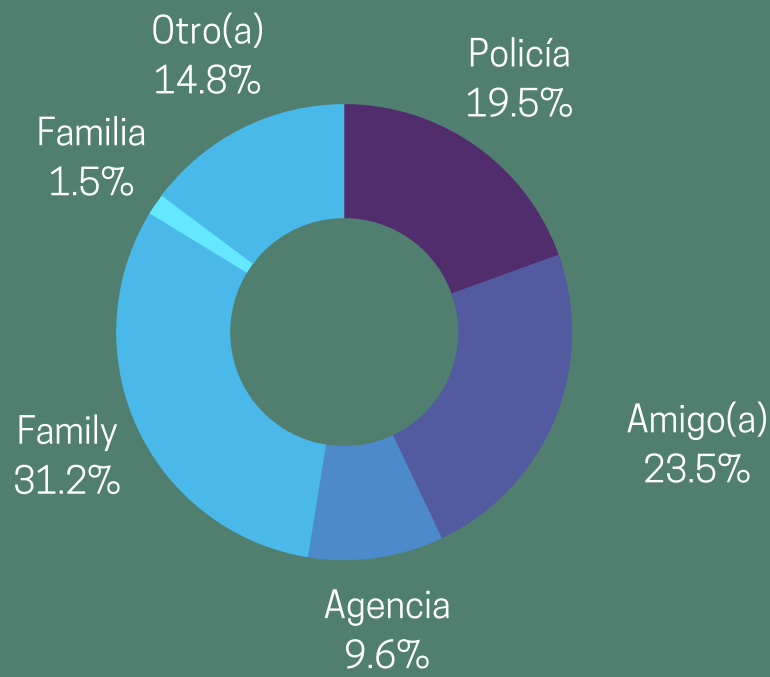


56%

De los encuestados conoce a alguien que haya experimentado violencia doméstica o abuso sexual

## BUSCANDO AYUDA

A los encuestados se les preguntó "si fueras víctima de violencia doméstica o agresión sexual, ¿adónde irías en busca de ayuda?"



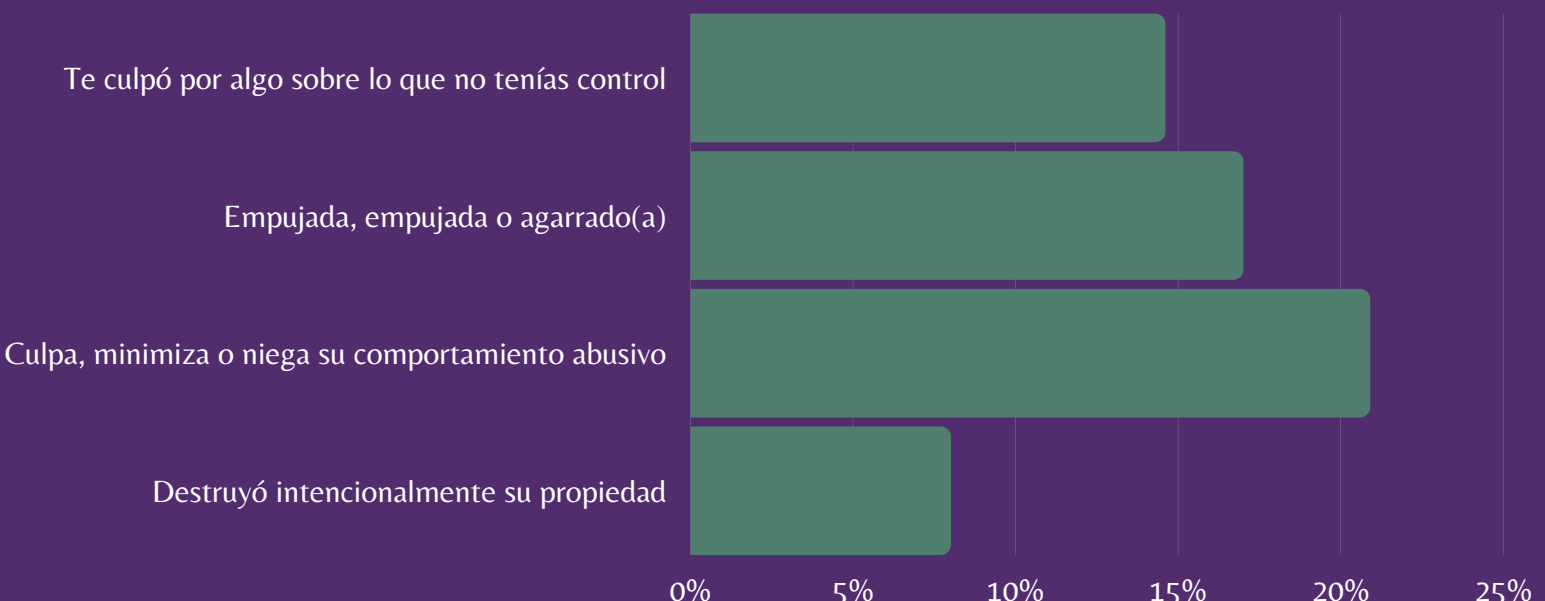
## ¿IMPORTA LA UBICACIÓN?



El 19% de los encuestados cree que la violencia doméstica ocurre en ciertas partes de sus comunidades. 66 encuestados completaron respuestas tales como áreas de bajos ingresos, "Lado Este de Gilroy", en áreas con pobreza, San José y otros lugares

## ABUSO EXPERIMENTADO

A los encuestados se les preguntó si su pareja hizo algo de lo siguiente? Las siguientes respuestas representan si la respuesta fue "sí" o "a veces"



# COMMUNITY SOLUTIONS' INNOVADORES DE GILROY EVALUACIÓN COMUNITARIA

La evaluación de la comunidad fue desarrollada, distribuida y recopilada por los Grupos innovadores de jóvenes y adultos en Gilroy. El propósito de la evaluación comunitaria es comprender las perspectivas de nuestra comunidad sobre la violencia doméstica y abuso sexual. En total, tuvimos 288 encuestas en inglés y 119 encuestas en español que fueron recopilados en Octubre y Noviembre de 2020. La mayoría de los encuestados en la encuesta en español tuvo entre 20 y 64 años de edad (92,5%) y solo un 4% tenía menos de 19 años. Además, el 79% de los encuestados se identificaron como mujeres. La mayoría de los encuestados se identificaron como heterosexuales (77%) y el 21% de las personas prefirieron no contestar. La mayoría de los encuestados se identificaron como latinos (95,8%), 2,5% como blanco, y el 1,7% prefirio no responder.

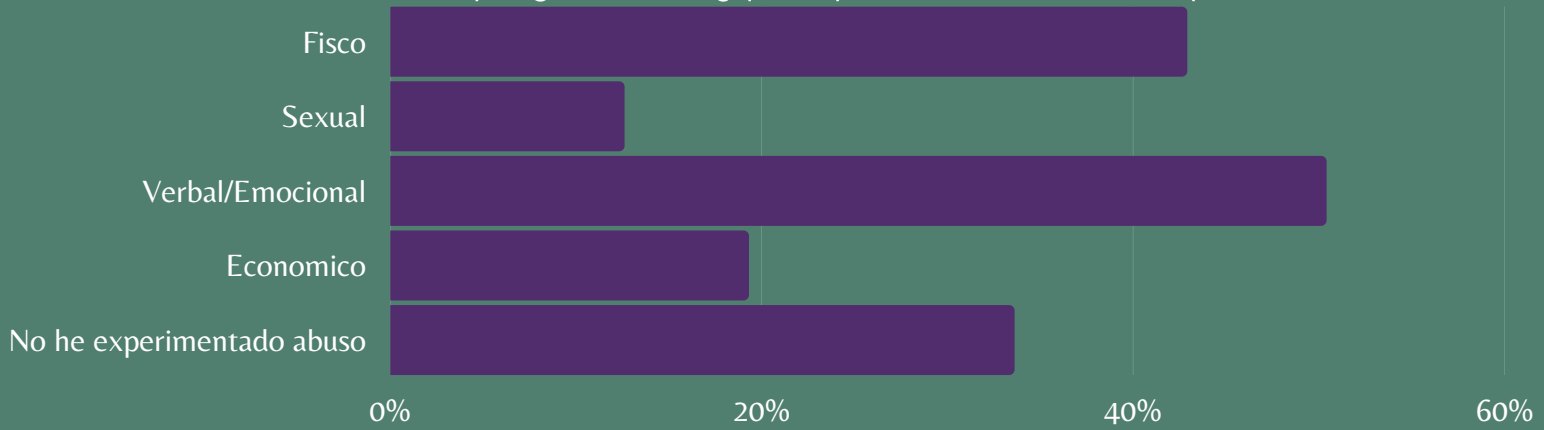
## 59%

De los encuestados sabe o conoce a alguien que ha experimentado violencia doméstica o abuso sexual

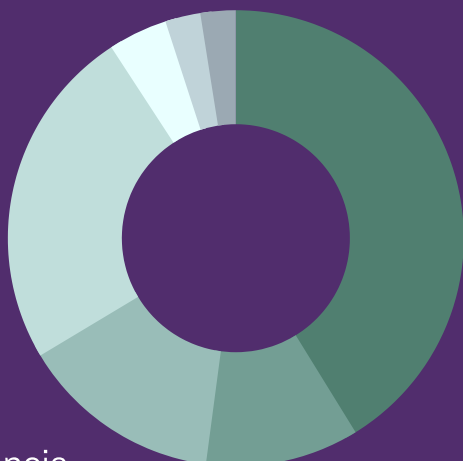


## ABUSO EXPERIMENTADO

Los encuestados fueron preguntados ¿que tipos de abuso han experimentado?



Iglesia  
4.2%

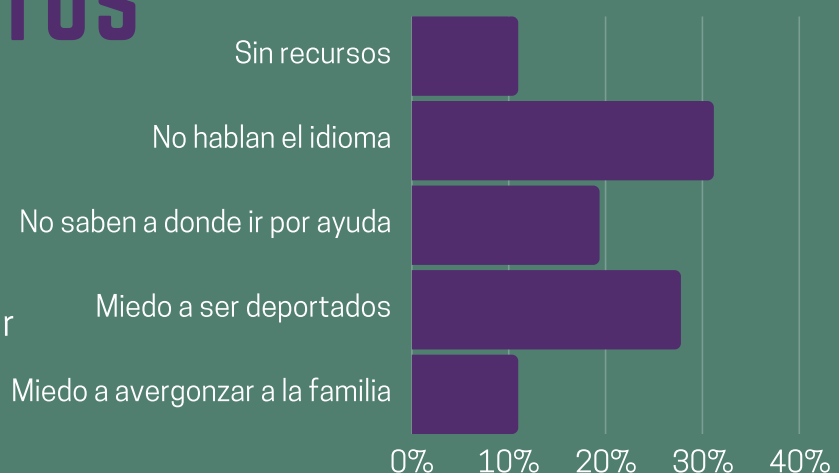


## BUSCANDO AYUDA

Se preguntó a los encuestados ¿fue víctima de violencia doméstica o agresión sexual? ¿a dónde irías? ¿donde pedirias ayuda?

## IMPACTO DE ESTATUS MIGRATORIO

Se preguntó a los encuestados ¿Cuáles piensa que son las mayores dificultades que tienen los inmigrantes para conseguir ayuda cuando son víctimas de abuso doméstico o de pareja?



## REACCION AL ABUSO

Se preguntó a los encuestados ¿Has intervenido alguna vez (directa o indirectamente) al presenciar abuso domestico o de pareja?

No, pero me arrepiento de no intervenir  
11.5%



Si, he intervenido  
32.8%

No, pero lo haria  
55.7%